

# Luminus ComfyFlex Pro+ Electricité




(avril 2026)

Conditions particulières : **(ECF+0P2.0)**

Valable pour les Consommateurs Professionnels avec une consommation d'électricité annuelle < 100 MWh. Dans le cas contraire, Luminus se réserve le droit d'adapter votre prix.

Région : **Wallonie**  
 Consommateurs : **professionnels**  
 Tarif : **variable**  
 Injection : **variable**  
 Durée du contrat : **1 an**

## VOS AVANTAGES :

 <b>Durable</b> Electricité 100% verte et belge.	 <b>Service</b> Une approche personnalisée grâce à votre Conseiller Business.	 <b>Économie</b> Vous bénéficiez des baisses des prix du marché et une compensation annuelle pour l'énergie injectée.
--	---	---

## SERVICES INCLUS :

<b>Luminus Extras &amp; Energenius</b> Avantages clients sur vos marques préférées.	<b>My Luminus</b> Votre espace client pour gérer tous vos services en ligne.	<b>Assistance Comfy+</b> Chaque année 1 intervention gratuite (conditions sur <a href="http://www.luminus.be/AssistanceComfyPlusPro">www.luminus.be/AssistanceComfyPlusPro</a> ).
--	---	--

## VOS PROMOS :

<b>5 % de remise</b> Sur votre consommation attribuée après 12 mois en cas de paiement par domiciliation. (*)	<b>10 % de remise annuelle</b> Sur votre consommation attribuée après 24 mois en cas de paiement par domiciliation. (**)	<b>- 0,50 cEUR/kWh TVA excl.</b> De remise sur votre consommation en heures pleines et creuses pendant 12 mois. (***)
--	---	--

Plus d'infos sur [luminus.be](http://luminus.be)





## € TARIFS :

### Composition du prix de l'énergie

- 1 Énergie fournie par Luminus et injection
- 2 Coût de transport de l'énergie
- 3 Taxes et redevances
- 4 TVA 21%



## 📍 ORIGINE DE VOTRE ÉNERGIE :

Dernière origine approuvée par:	 Energies renouvelables	 Nucléaires	 Gaz naturel (et autres combustibles fossiles)	 Installations de cogénération de qualité
WAL Le produit que vous utilisez	100,00%	-	-	-
L'énergie fournie par Luminus	54,50%	30,00%	15,50%	-

Pour des informations sur les conséquences pour l'environnement en ce qui concerne les émissions CO2 et déchets radioactifs de la production d'électricité à partir de différentes sources d'énergie, consultez les sites [www.climat.be](http://www.climat.be) et [www.ondraf.be](http://www.ondraf.be).

## 1 Prix de l'énergie Luminus (TVA excl.)<sup>1</sup> :

	Compteur mono-horaire	Compteur bi-horaire		Compteur exclusif nuit
		Heures pleines	Heures creuses	
Énergie fournie (c€/kWh) <sup>2</sup>	15,67	18,20	13,69	13,69
Tarif de l'énergie injectée (c€/kWh) <sup>3</sup>	3,96	3,96	3,96	-
Estimation annuelle de l'énergie fournie (c€/kWh) <sup>4</sup>	17,27	20,08	15,06	15,06
Estimation annuelle du tarif de l'énergie injectée (c€/kWh)	4,44	4,44	4,44	-
Redevance fixe (€/an)	65,00	65,00	-	-

	WAL
Coûts énergie verte (c€/kWh) <sup>5</sup>	2,86

(\*) 12 mois après la date de début, une réduction de 5 % sur les coûts énergétiques de votre consommation annuelle, non-valable sur un compteur exclusif nuit, applicable au tarif Luminus ComfyFlex Pro+ Electricité pendant 12 mois. Cette remise sera répartie au pro rata sur votre (vos) décompte(s), au pro rata de la consommation de votre 2e année en tant que client. Cette réduction n'est valable que si vous avez choisi la domiciliation comme mode de paiement au moment de l'établissement de votre (vos) décompte(s). En cas de déménagement, cette réduction est uniquement valable si vous emportez votre contrat actuel à votre nouvelle adresse.

(\*\*) 24 mois après la date de début, une réduction annuelle récurrente de 10 % sur les coûts énergétiques de votre consommation annuelle, non-valable sur un compteur exclusif nuit, sera applicable au tarif Luminus ComfyFlex Pro+ Electricité. Cette remise sera répartie sur votre (vos) décompte(s), au pro rata de la consommation depuis votre 3e année en tant que client. Cette réduction n'est valable que si vous avez choisi la domiciliation comme mode de paiement au moment de l'établissement de votre (vos) décompte(s). En cas de déménagement, cette réduction est uniquement valable si vous emportez votre contrat actuel à votre nouvelle adresse.

(\*\*\*) En tant que nouveau client, vous bénéficiez d'une remise de 0,5 cEUR/kWh TVA excl., non-valable sur un compteur exclusif nuit, sur votre consommation en heures pleines et creuses pendant 12 mois pour la conclusion d'un contrat Luminus ComfyFlex Pro+ Electricité en avril 2026. Cette remise sera répartie au pro rata sur vos prochains décomptes. En cas de déménagement, cette réduction est uniquement valable si vous emportez votre contrat actuel à votre nouvelle adresse.

## 2 Coûts d'utilisation des réseaux (\*):

	Gestionnaire de réseau	Coûts de distribution (c€/kWh)				Coûts de transport (c€/kWh)	Tarif gestion des données / Activité de mesure et de comptage / Terme fixe GRD (€/an)	Tarif prosumer (€/kWh/an) (**)
		Compteur mono-horaire	Compteur bi-horaire		Exclusif nuit			
			Heures pleines	Heures creuses				
WAL	AIEG	10,25	11,37	6,29	6,29	2,59	18,39	76,45
	AIESH	12,87	14,31	7,75	7,75	2,59	16,91	93,67
	ORES (Brabant Wallon)	11,30	12,52	6,97	6,97	2,59	13,30	80,98
	ORES (EST)	11,30	12,52	6,97	6,97	2,59	13,30	80,98
	ORES (Hainaut Electricité)	11,30	12,52	6,97	6,97	2,59	13,30	80,98
	ORES (Luxembourg)	11,30	12,52	6,97	6,97	2,59	13,30	80,98
	ORES (Mouscron)	11,30	12,52	6,97	6,97	2,59	13,30	80,98
	ORES (Namur)	11,30	12,52	6,97	6,97	2,59	13,30	80,98
	ORES (Verviers)	11,30	12,52	6,97	6,97	2,59	13,30	80,98
	TECTEO RESA	10,44	11,51	6,62	6,62	2,59	25,00	79,45
	WAVRE	11,77	13,00	7,39	7,39	2,59	24,94	87,74

(\*) Les coûts d'utilisation des réseaux pour les autres types de compteurs (sur une base mensuelle ou automatique) vous seront facturés un à un. La facturation sera réalisée sur base de la publication officielle des tarifs par le gestionnaire de réseau de distribution et de transport ([www.cwape.be/acteur/tarif-distribution](http://www.cwape.be/acteur/tarif-distribution)).

(\*\*) En cas de production personnelle (panneaux solaires) avec une puissance maximale de l'onduleur de 10 kW : si vous disposez d'un compteur bidirectionnel, la redevance réseau peut également être calculée sur la base du prélèvement brut d'électricité, si ce calcul est plus avantageux que la facturation du tarif prosumer.

## 3 Taxes et redevances :

	WAL
Cotisation Fonds énergie (€/mois)	
Basse tension non résidentiel	-
Basse tension résidentiel	-
Droit d'accès spécial (*) (c€/kWh)	1,4210
Cotisation sur l'énergie (c€/kWh)	0,1926
Redevance de raccordement (***) (c€/kWh)	0,0750

(\*) Tarif différent dépendant de la consommation sur base annuelle : 0-20.000 kWh : 1,4210 c€/kWh, 20.001-50.000 kWh : 1,2090 c€/kWh, 50.001-1.000.000 kWh : 1,1390 c€/kWh

(\*\*\*) Non applicable sur les premiers 100 kWh. Cette redevance est majorée d'un montant forfaitaire de € 0,075.



## INFORMATION SUR VOTRE TARIF :

Luminus s'engage à ne pas modifier la formule tarifaire appliquée pour la définition des prix de l'énergie fournie par Luminus telle que mentionnée dans les présentes Conditions particulières et ce pendant les 12 premiers mois de livraison. Après cette période, Luminus pourra ajuster l'indice de prix de l'énergie conformément à l'article 11 des Conditions générales, sans préjudice des droits du client décrit dans ce même article.

### Formules tarifaires pour le coût de l'énergie :

Index: Belpex = 95,75 €/MWh (valeur de l'indice du 1er trimestre 2026); Compteur mono-horaire = 0,1096 x Belpex + 0,0000 x Endex 1-0-3 + 5,1842; Heures pleines (Compteur bi-horaire) = 0,1290 x Belpex + 0,0000 x Endex 1-0-3 + 5,8521; Heures creuses = 0,0940 x Belpex + 0,0000 x Endex 1-0-3 + 4,6923; Exclusif nuit = 0,0940 x Belpex + 0,0000 x Endex 1-0-3 + 4,6923

### Formule tarifaire de l'énergie injectée (si d'application pour vous) :

Index: Belpex = 95,75 €/MWh (valeur de l'indice du 1er trimestre 2026); Compteur mono-horaire = 0,0481 x Belpex - 0,6392; Heures pleines (Compteur bi-horaire) = 0,0481 x Belpex - 0,6392; Heures creuses = 0,0481 x Belpex - 0,6392;

Les montants mentionnés sont arrondis. Votre tarif sera indexé tous les trimestres. Les trimestres commencent le 1er janvier, 1er avril, 1er juillet et 1er octobre. La valeur Belpex du trimestre en cours n'est connue qu'à la fin du trimestre. Les prix affichés sont calculés sur la base de la dernière valeur Belpex connue (trimestre précédent). La méthode de calcul, ainsi que les valeurs de l'index et de ses composantes, sont publiées sur le site [www.luminus.be/parametres-d-indexation](http://www.luminus.be/parametres-d-indexation). Sur le décompte, Luminus appliquera les valeurs moyennes trimestrielles pour les périodes déjà connues

au moment du décompte. Pour les périodes auxquelles ces valeurs ne sont pas encore connues au moment du décompte, Luminus appliquera les valeurs moyennes mensuelles. Nous nous réservons le droit d'utiliser de nouveaux paramètres ou de nouvelles composantes pour calculer la formule du prix si les paramètres actuels viennent à changer, sont supprimés ou s'ils devaient ne plus être disponibles. Luminus s'efforcera de maintenir le prix moyen au même niveau. Le prix de l'énergie est calculé sur base de l'index applicable durant la période pour laquelle vous êtes facturés lors du décompte de votre consommation réelle. Les montants mentionnés dans votre décompte peuvent dès lors varier par rapport aux prix ci-dessus.

La redevance fixe est une redevance annuelle forfaitaire par raccordement au réseau d'électricité qui couvre tous les coûts d'exploitation fixes de Luminus. Si le contrat avec Luminus est résilié prématurément (= dans le courant du premier semestre à compter du début de la fourniture), le client sera tenu de payer la moitié de la redevance fixe annuelle par raccordement au réseau d'électricité. Au terme du premier semestre à compter du début de la fourniture, la redevance fixe n'est imputée qu'au prorata de la durée effective de fourniture ininterrompue d'électricité par Luminus. La redevance fixe est imputée sur le décompte ou le décompte de clôture. Les coûts d'utilisation des réseaux mentionnés ci-dessus sont les coûts approuvés par le régulateur (CWAPE) et les valeurs des taxes, redevances, cotisations et surcharges sont les valeurs les plus récentes connues au moment de l'édition de ces conditions particulières. Les éventuelles modifications de ces éléments vous seront intégralement refacturées au prix coûtant.

Luminus vous garantit une électricité provenant exclusivement de sources d'énergie renouvelables belges pendant toute la durée de votre contrat.



## DUREE DE VOTRE CONTRAT :

Luminus ComfyFlex Pro+ Electricité est un contrat d'une durée d'un an qui est automatiquement prolongé de périodes successives d'un an, conformément à l'article 4.2 de nos conditions générales. Si vous êtes un nouveau client Luminus, ce contrat entrera en vigueur à la date de début de fourniture. Si vous êtes déjà client chez Luminus pour votre électricité pour le Point de fourniture et conformément à l'article 11.3 des Conditions générales, souhaitez passer au contrat Luminus ComfyFlex Pro+ Electricité, le nouveau contrat entrera en vigueur 21 jours calendriers après la date de signature, sauf si une autre date est convenue en concertation avec nous. L'article 4.3 des Conditions générales demeure inchangé.

Si vous n'êtes pas encore client chez Luminus, votre contrat chez Luminus doit débiter au plus tard 4 mois après la signature. Si tel n'est pas le cas, Luminus est en droit de refuser votre demande de contrat ou de vous faire une nouvelle proposition de contrat.

Conformément à l'article 4 des conditions générales de l'Assistance Comfy+, l'assistance énergie va de pair avec votre contrat d'électricité.

## PAIEMENT ET MODE D'ENVOI DE VOS FACTURES :

Vous choisissez votre mode de paiement (domiciliation ou virement) et la fréquence de facturation (mensuelle, bimestrielle ou trimestrielle).

Si vous n'avez pas encore de domiciliation, mais décidez d'opter pour ce mode de paiement, vous bénéficiez d'une réduction unique de 20 € (TVA comprise) si vous choisissez de recevoir vos factures d'acompte par voie numérique.

Si vous souhaitez quand même recevoir toutes vos factures par la poste, cette réduction n'est pas d'application. Si vous activez votre domiciliation au cours de la première année de fourniture, cette réduction sera attribuée 1 an après la date de début. Si vous activez votre domiciliation après la première année de fourniture, cette réduction sera attribuée sur votre prochain décompte.

Les réductions pour la domiciliation et la facture numérique ne sont pas cumulables. Si vous êtes client chez nous pour l'électricité et le gaz, cette réduction n'est appliquée qu'une seule fois.

Si vous êtes assujéti à la TVA, vous recevrez toutes vos factures de manière numérique via Peppol. Si vous n'êtes pas assujéti à la TVA, vous recevrez exclusivement votre décompte annuel par e-mail et vous ne recevrez pas d'acomptes.

La compensation pour l'énergie injectée est appliquée selon le principe de self-billing. Ce self-bill est établi annuellement au même moment que le décompte de la facture d'énergie. Vous devez nous informer si vous changez de système de TVA pour que le traitement de TVA correct puisse être appliqué à votre self-bill.

