




Luminus BasicFlex Pro Strom (Januar 2025) Besondere Bedingungen (EBFLOP2.0)

Verbraucher: **Gewerblicher Kunde**
Tarif: **Variabel**
Vertragsdauer: **Unbefristet**

Gültig für gewerbliche Verbraucher mit einem jährlichen Stromverbrauch < 100 MWh. Andernfalls behält sich Luminus das Recht vor, Ihren Preis anzupassen.

IHRE VORTEILE

 Einsparung	 Bequemlichkeit	 Service
Sie profitieren sofort von sinkenden Marktpreisen.	Sie verwalten Ihren Abschlag und Ihre Rechnungen in Ihrem online My Luminus-Kundenbereich.	100 % Online-Selfservice: In Ihrem gesicherten Kundenbereich verwalten Sie Ihre Energiedienste und Daten.

KOSTENLOSE DIENSTLEISTUNGEN

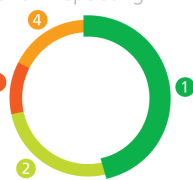
My Luminus	Luminus Extras
Ihr persönlicher Kundenbereich mit Online-Diensten.	Vorteile bei Ihren Lieblingsmarken.

Weitere Informationen auf [luminus.be](https://www.luminus.be)





€ TARIFE:

Zusammensetzung des Energiepreises

- Durch Luminus gelieferte Energie und Einspeisung
- Netzentgelt
- Sonstige Abgaben und Umlagen
- 21 % MwSt.



URSPRUNG IHRER ENERGIE:

Letzter zugelassener Ursprung von:					
		Erneuerbare Energie	Kernenergie	Erdgas (und andere fossile Brennstoffe)	Hochwertige Kraft-Wärme-Kopplungsanlagen
BHS	Ihr abgenommene Produkt	-	61,90%	38,10%	-
	Luminus gelieferte Energie	35,60%	39,90%	24,50%	-
FL	Ihr abgenommene Produkt	-	61,90%	38,10%	-
	Luminus gelieferte Energie	49,30%	31,40%	19,30%	-
WAL	Ihr abgenommene Produkt	-	61,90%	38,10%	-
	Luminus gelieferte Energie	44,80%	34,20%	21,00%	-

Für Informationen über die Umweltauswirkungen bezüglich CO₂-Emissionen und radioaktiven Abfall durch die Stromproduktion mit verschiedenen Energiequellen: www.klimaat.be und www.niras.be. Für Informationen über den Ursprung Ihrer Energie surfen Sie zu www.luminus.be.

1 Luminus Energiepreise (ohne MwSt.)¹:

	Einfacher Zähler	Doppelzähler		Exkl. Nachtstromzähler
		Tag	Nacht	
Gelieferte Energie (c€/kWh) ²	13,00	13,17	12,79	12,90
Vergütung eingespeiste Energie (c€/kWh) ³	5,19	6,77	2,77	-
Jährliche Schätzung gelieferte Energie (c€/kWh) ⁴	11,44	11,61	11,22	11,34
Grundgebühr (€/Jahr)	25,00	25,00		-

	BHS	FL	WAL
Kosten Ökostrom (c€/kWh) ⁵	2,74	1,11	2,86
Kosten KWK (c€/kWh) ⁵	-	0,40	-

¹ Weitere Informationen: siehe unten bei „Informationen zu Ihrem Tarif“.

² Die Energiekosten beinhalten einen Ausgleich für Übertragungsverluste im föderalen Übertragungsnetz. Im Jahr 2024 geltende Tarife (wie auf www.elia.be veröffentlicht): Spitzenlastzeiten 1,95 %, Schwachlastzeiten 1,95 %, Wochenende 1,95 %.

³ Besitzer von Solarzellen die einen digitalen Zähler besitzen und ihre überschüssige Energie ins Netz einspeisen, werden zum variablen Tarifsatz vergütet. (Dies gilt nur für Anschlüsse, die sowohl für die Entnahme als auch für die Einspeisung genutzt wird). Die Mehrwertsteuer beträgt 0 % oder 21 %, je nachdem, ob Sie die Steuerbefreiungsregelung für Kleinunternehmen in Anspruch nehmen können oder nicht. Weitere Informationen finden Sie unter „Informationen zu Ihrem Tarif“.

⁴ Diese jährliche Schätzung basiert auf der aktuellen und der erwarteten Preisentwicklung in den nächsten 12 Monaten.

⁵ Die Grünstrom- und KWK-Kosten werden entsprechend den gesetzlichen Änderungen angepasst. Die in diesen Bedingungen genannten Beträge gelten für das laufende Quartal. Weitere Informationen finden Sie auf www.luminus.be.

2 Netzkosten(*):

Netzbetreiber	Tarif Datenverwaltung (€/Jahr)	Digitaler Zähler mit Piekmessung (**)				Klassischer Zähler			Prosumententarif (€/kW/Jahr) (***)
		Kapazitätstarif (€/kW/Jahr)	Abnahmetarif Normal (c€/kWh)	Abnahmetarif Exkl. Nacht (c€/kWh)	Kapazitätstarif (€/Jahr)	Abnahmetarif Normal (c€/kWh)	Abnahmetarif Exkl. Nacht (c€/kWh)		
FL	Fluvius Antwerpen	17,51	50,24	5,65	4,70	125,61	8,16	7,20	55,12
	Fluvius Halle-Vilvoorde	17,51	56,18	5,85	4,93	140,46	9,14	8,22	61,75
	Fluvius Imewo	17,51	53,24	5,89	4,92	133,11	8,86	7,89	59,89
	Fluvius Kempen	17,51	53,11	6,07	5,03	132,78	9,16	8,12	61,90
	Fluvius Limburg	17,51	48,87	6,41	5,31	122,18	9,52	8,42	64,32
	Fluvius Midden-Vlaanderen	17,51	49,04	5,29	4,46	122,61	8,34	7,51	56,37
	Fluvius West	17,51	56,93	7,04	5,79	142,33	10,18	8,93	68,79
	Fluvius Zenne-Dijle	17,51	55,80	6,06	5,10	139,50	9,37	8,41	63,28

Netzbetreiber	Tageszähler	Vertriebskosten (c€/kWh)			Transportkosten (c€/kWh)	Tarif Datenverwaltung / Mess- und Zählbarkeit / Befristete Laufzeit DNB (€/Jahr)	Prosumententarif (€/kW/Jahr) (****)	
		Tages- und Nachtzähler Tageszähler	Nachtzähler	Exkl. Nacht				
BHS	SIBELGA	8,87	8,87	6,66	6,66	2,12	12,78	-
WAL	AIEG	8,92	9,02	7,22	6,60	3,02	18,00	74,52
	AIESH	12,07	13,41	7,32	7,32	3,02	17,18	92,15
	ORES (Brabant Wallon)	10,18	10,81	6,26	5,10	3,02	13,06	82,04
	ORES (EST)	10,18	10,81	6,26	5,10	3,02	13,06	82,04
	ORES (Hainaut Electricité)	10,18	10,81	6,26	5,10	3,02	13,06	82,04
	ORES (Luxembourg)	10,18	10,81	6,26	5,10	3,02	13,06	82,04
	ORES (Mouscron)	10,18	10,81	6,26	5,10	3,02	13,06	82,04
	ORES (Namur)	10,18	10,81	6,26	5,10	3,02	13,06	82,04
	ORES (Verviers)	10,18	10,81	6,26	5,10	3,02	13,06	82,04
	TECTEO RESA	10,02	11,32	5,64	4,75	3,02	25,00	81,07
	WAVRE	10,83	10,99	6,80	5,82	3,02	26,50	84,82

(*) Die Netzentgelte für andere Zählertypen (auf monatlicher oder automatischer Basis) werden Ihnen individuell in Rechnung gestellt. Die Abrechnung erfolgt auf der Grundlage der offiziellen Veröffentlichung der Netztarife durch den Übertragungs- und Verteilnetzbetreiber nach Regionen (Flandern: www.vreg.be/nettarieven, Wallonie: www.cwape.be/acteur/tarif-distribution, Brüssel: www.brugel.brussels/themes/distributietarieven-12).

(**) Für Messregime pro Quartal beträgt der Datenverwaltungstarif 17,51 EUR pro Jahr. Für digitale Zähler gilt ein Höchsttarif von 0,3276168 EUR/kWh (zzgl. Datenverwaltung). Kommuniziert der digitale Zähler nicht mit Fluvius, dann gelten die Tarife für den klassischen Zähler.

(***) Im Fall eigener Produktion (Solarpanels) mit einer maximalen Transformatorleistung von 10 kW und einem Zweirichtungszähler. Der Tarif wird monatlich anhand der durchschnittlichen Produktion laut der Regulierungsbehörde verteilt.

(****) Im Fall eigener Produktion (Solarpanels) mit einer maximalen Transformatorleistung von 10 kW. Verfügten Sie über einen Zweirichtungszähler, kann das Netzentgelt auch auf Basis des Brutto-Stromverbrauchs berechnet werden, wenn dies günstiger ist als die Anrechnung des Prosumententarifs.

3 Steuern und Abgaben:

	BHS	FL	WAL
Beitrag Energiefonds (€/Monat)			
Niederspannung nicht privat	-	9,8800	-
Niederspannung privat	-	-	-
Besondere Verbrauchssteuer (*) (c€/kWh)	1,4210	1,4210	1,4210
Energiebeitrag (c€/kWh)	0,1926	0,1926	0,1926
Anschlussvergütung (**)(c€/kWh)	-	-	0,0750

(*) Unterschiedliche Tarife je nach Jahresverbrauch: 0-20.000 kWh: 1,4210 c€/kWh, 20.001-50.000 kWh: 1,2090 c€/kWh,

50.001-1.000.000 kWh: 1,1390 c€/kWh (**) Gilt nicht für die ersten 100 kWh. Dieser Beitrag wird um einen Pauschalbetrag von 0,075 € erhöht.

Regionaler ODV-Beitrag Region	€/Jahr
<= 1,44 kVA	0,00
> 1,44 kVA und <= 6 kVA	12,36
> 6 kVA und <= 9,6 kVA	19,80
> 9,6 kVA und <= 13 kVA	24,72
> 13 kVA und <= 18 kVA	36,96
> 18 kVA und <= 36 kVA	49,32
> 36 kVA und <= 56 kVA	98,76
> 56 kVA und <= 100 kVA	160,44
> 100 kVA	160,44



INFORMATIONEN ZU IHREM TARIF:

Index: Belpex RLP M = 108,77 €/MWh (Indexwert von Dezember 2024)

Tarifformeln Energiekosten:

Tag (Tagesstromzähler) = 0,1067 x Belpex RLP M + 1,3940

Tag (Tages- und Nachtstromzähler) = 0,1067 x Belpex RLP M + 1,5650

und Nacht = 0,1067 x Belpex RLP M + 1,1802

Ohne Nacht = 0,1067 x Belpex RLP M + 1,2922

Die genannten Beträge sind gerundet. Ihr Tarif wird monatlich indexiert. Der Indexierungsparameter beruht auf dem gewichteten Durchschnitt der täglichen Quotierungen Day Ahead Belpex Baseload (laut www.epexspot.com) im Liefermonat mit einer RLP-Gewichtung (Real Load Profile). Diese RLP-Gewichtung beruht auf dem gewichteten Durchschnitt der RLP-Verbrauchsprofile der diversen Verteilnetzbetreiber (Veröffentlichung durch Synergrid). Der Wert von Belpex RLP M des aktuellen Monats wird erst am Ende des Monats bekannt sein. Die angezeigten Preise sind auf Basis des letzten bekannten Wertes von Belpex RLP M (letzter Monat) berechnet. Der Verlauf der Belpex RLP M Werte kann auf der Website www.luminus.be/index veröffentlicht werden. Wir behalten uns das Recht vor, für die Berechnung der Preisformel neue Parameter oder Komponenten zu verwenden, wenn sich aktuelle Parameter ändern, abgeschafft werden oder nicht mehr verfügbar sind. Luminus wird sich darum bemühen, das durchschnittliche Preisniveau aufrechtzuerhalten.

Tarifformel für die Vergütung der eingespeisten Energie (sofern zutreffend):

Index: Belpex = 105,22 €/MWh (Indexwert von Dezember 2024); Tag (Tagesstromzähler) = 0,0644 x Belpex - 1,5900; Tag (Tages- und Nachtstromzähler) = 0,0794 x Belpex - 1,5900 und Nacht = 0,0414 x Belpex - 1,5900;

Die genannten Beträge sind gerundet. Ihr Tarif wird monatlich indexiert. Der Belpex-Wert des aktuellen Monats wird erst am Ende des Monats bekannt sein. Die angezeigten Preise sind auf Basis des letzten bekannten Belpex-Wertes (letzter Monat) berechnet. Die Berechnungsmethode, die Indexwerte und ihre Komponenten werden auf www.luminus.be/index veröffentlicht. Wir behalten uns das Recht vor, für die Berechnung der Preisformel neue Parameter oder Komponenten zu verwenden, wenn sich aktuelle Parameter ändern, abgeschafft werden oder nicht mehr verfügbar sind. Luminus wird sich darum bemühen, das durchschnittliche Preisniveau aufrechtzuerhalten. Der

Energiepreis wird bei der Abrechnung Ihres tatsächlichen Verbrauchs auf Basis des Index berechnet, der im Rechnungszeitraum galt. Darum können die Beträge in Ihrer Abrechnung von den obenstehenden Preisen abweichen.

Die Energiekosten, die in Abhängigkeit von der Entwicklung der Parameter, aus denen die indexierte Tarifformel besteht, schwanken, werden bei der Abrechnung Ihres tatsächlichen Verbrauchs auf Basis des Index berechnet, der im Rechnungszeitraum galt. Darum können die Beträge in Ihrer Abrechnung von den obenstehenden Preisen abweichen.

Die Grundgebühr ist eine jährliche Pauschale für jeden Stromanschluss. Sie deckt alle festen Betriebskosten von Luminus. Wird der Vertrag mit Luminus vorzeitig (d.h. im ersten Halbjahr nach dem Beginn der Lieferung) beendet, schuldet der Kunde Luminus die jährliche Grundgebühr für jeden Stromanschluss. Ab dem zweiten Halbjahr nach Beginn der Lieferung wird die Grundgebühr lediglich im Verhältnis zur tatsächlichen weiteren Dauer der ununterbrochenen Lieferung von Strom durch Luminus angerechnet. Die Grundgebühr wird auf der Abrechnungs- oder Schlussrechnung angerechnet. Die obengenannten Kosten für die Nutzung der Netze sind von den regionalen Regulierungsbehörden (VREG, CWaPE und BRUGEL) genehmigt, und die Werte der Steuern, Abgaben, Beiträge und Zuschüsse sind die zum Zeitpunkt der Erstellung dieser besonderen Geschäftsbedingungen bekannten aktuellen Werte. Etwaige Änderungen dieser Elemente werden vollständig zum Selbstkostenpreis angerechnet.

Exklusiver Online-Tarif:

Luminus BasicFlex Pro Strom ist ein reiner Online-Vertrag, mit dem Sie ausdrücklich zustimmen:
- Luminus ausschließlich per Kontaktformular, Chat oder online über My Luminus zukontaktieren und
- ausschließlich digitale Rechnungen zu erhalten.

Voraussetzung dafür, dass Sie weiterhin telefonischen Support und/oder Papierrechnungen erhalten, ist Ihre Zustimmung zu einem Vertrag, der auch telefonischen Kundenservice umfasst.



LAUFZEIT IHRES VERTRAGS:

Luminus BasicFlex Pro Strom ist ein unbefristeter Vertrag.

Sind Sie Neukunde, beginnt die Laufzeit dieses Vertrags zum Startdatum der Lieferung. Sind Sie für den Anschlusspunkt bereits unser Strom-Kunde und möchten Sie gemäß Artikel 11.3 der Allgemeinen Geschäftsbedingungen zum Vertrag Luminus BasicFlex Pro Strom wechseln, beginnt der neue Vertrag 21 Kalendertage nach dem Datum der Unterzeichnung, sofern Sie mit uns kein anderes Datum vereinbart haben.

Artikel 4.3 der Allgemeinen Geschäftsbedingungen gilt unverändert.

Sind Sie noch kein Kunde von Luminus, muss Ihr Vertrag mit Luminus spätestens vier Monate nach Unterzeichnung beginnen. Ist letzteres nicht der Fall, kann Luminus Ihre Vertragsanfrage ablehnen oder Ihnen einen neuen Vertragsvorschlag unterbreiten.



ZAHLUNG UND VERSANDART DER RECHNUNG:

Sie zahlen regelmäßige Abschläge und erhalten dafür Abschlagsrechnungen. Die Häufigkeit können Sie selbst in Ihrem Online-Kundenbereich festlegen (der Standard ist monatlich, möglich ist auch zwei- oder dreimonatlich). Außerdem wählen Sie selbst die gewünschte Zahlungsart aus. (Lastschriftverfahren, Überweisung oder eine andere von Luminus angebotene Zahlungsart). Wünschen Sie eine andere Zahlungsart (Zoomit, elektronische oder manuelle Überweisung), teilen Sie uns dies bitte mit. Sie erhalten nur Ihre Jahresabrechnung per E-Mail und keine Abschlagsrechnungen. All Ihre Rechnungen sind online unter www.luminus.be in Ihrem Kundenbereich abrufbar.

Die Vergütung für Einspeisung wird nach dem Prinzip des Self-Billing angewandt. Diese Self-Bill wird jährlich zum selben Zeitpunkt wie die Abrechnung der Energierechnung erstellt. Sie müssen uns eine Änderung Ihres MwSt.-Systems mitteilen, damit auf Ihrer Self-Bill die korrekte mehrwertsteuerliche Behandlung erfolgt.