

Registratie op het Coupa Supplier Portaal (CSP) - nieuwe leverancier

Tip: Gebruik steeds Google Chrome

Een Luminus medewerker nodigt u uit via Coupa om leverancier te worden.
Om de samenwerking te starten heeft Luminus uw gegevens nodig.
Om deze eenvoudig door te geven dient u onderstaande stappen te doorlopen.

U ontvangt een uitnodiging via mail.

Deze is afkomstig van Coupa (do_not_reply@supplier.couphost.com).

In deze uitnodigingsmail vindt u ook de link naar onze Luminus website waar u deze handleiding en allerlei informatie over Coupa kan raadplegen.

- Klik op de knop "Join and Respond".

Profile Information Request

Dear

Luminus wants to do business with you as supplier. To start this collaboration between our two companies, we need your **company details** in our system.

We therefore invite you to **register** the necessary data via the *join and respond*-button below.
May we ask you to fill in this electronic form as soon as possible? (after 30 days the invite will be automatically canceled)

To help you following the correct steps you can consult the **manuals** below:

- [Dutch Version - choose manual 'registratie nieuwe leveranciers - Coupa'](#)
- [French Version - choose manual 'enregistrement nouveau fournisseurs - Coupa'](#)
- [English Version - choose manual 'registration new suppliers - Coupa'](#)

In case of any extra question you can consult esupplier@luminus.be.

Best regards

Luminus

[Join and Respond](#) [Respond Without Joining](#)

Door het kiezen van deze knop wordt u doorverwezen naar de volgende webpagina waar u uw account kan aanmaken.

- Het veldje **Business Name** werd reeds door Luminus ingevuld.
- In de velden **First Name** en **Last Name** geeft u uw voor- en achternaam in of indien u dit liever algemeen wil houden, kan u kiezen voor **First Name**: Accounts – **Last Name** : Receivable (dit kan nuttig zijn als u met een algemeen mailadres zoals info@... een user wil aanmaken)
- Vul bij **Password** een veilig wachtwoord in (min 8 karakters en min 1 cijfer en letter).
- Bij **Country/region** dient u uw land in te geven.
- Vul bij **Tax Registration** uw BTW-nummer in.
- Accepteer de algemene voorwaarden.
- Klik op "Create an Account".

Create an Account

Luminus is using Coupa to transact electronically and communicate with you. We'll walk you through a quick and easy setup of your account with Luminus so you're ready to do business together.

* **Business Name**
 YVR Accountancy
Your legal business name (or legal personal name if an individual)

* **Email**
 laura.verheyen@edfluminus.be

* **First Name** * **Last Name**
 accounts receivable

* **Password** * **Confirm Password**
Use at least 8 characters, and include a number and a letter.

* **Country/region** * **Tax Registration** ⓘ
 [Dropdown] #####

I do not have a Tax ID

I accept the [Privacy Policy](#) and the [Terms of Use](#)

Create an Account

Already have an account? [LOG IN](#)

[Forward this to someone](#)

Opmerking: Als u geen BTW-nummer heeft, dient u "I do not have a Tax ID" aan te vinken en "Niet BTW-plichtig" te vermelden in het veld **Reason**.

* **Country/region** * **Tax Registration** ⓘ

[Dropdown] #####

I do not have a Tax ID

* **Reason**
 Niet BTW-plichtig

In geval van onderstaande Pop-up, dient u “No, continue creating a new account” te selecteren.

- Klik op “Next”

Join an Existing Account?
Provide any of the additional info to get better suggestions.

View existing accounts matching the email domain **alexida.com**

Business Name
KOALA Management

Country/Region
Belgium

Address Line 1

City **State** **Postcode**

Tax ID **DUNS Number**
BE0784927661

No, continue creating a new account

Next

Coupa zal u vragen of u uw Coupa profiel publiek willen maken.

- Selecteer “Do not publish my business profile.”
- Klik op “SAVE”

Data Privacy

Make your business information public to make it easier for customers to work with you.

Do not publish my business profile.

Publish all my business profile details

Save

Start met het vervolledigen van onderstaande velden

- **Country/Region:** kies "Belgium"

Zodra u "Belgium" kiest, zullen er extra velden zichtbaar worden:

- **Address Line 1:** vul hier de straat en huisnummer in
- **City:** de gemeente of stad waar de vennootschap gelegen is
- **State:** de provincie waar de vennootschap gelegen is
- **Postal Code:** de postcode
- **Co Reg. number:** vermeld het ondernemingsnummer (BTW-nummer zonder BE)
- **Place of reg.:** de stad/gemeente waar uw maatschappelijke zetel gelegen is
- **Register Legal Entities:** vul hier "UBO" in
- **Type of Company:** BV, VZW, NV...
- **Preferred language:** kies "Dutch (Belgium)"
- Klik op "Save and Next"

Onboarding for luminus-test (Coupa Supplier Portal)

Fill out required info for your Business Profile before proceeding to Coupa Supplier Portal

1 Account Details
Provide the main address associated with your business.

2 Payment Methods
(Virtual Card | Bank Transfer | Remit-To Address)

Primary Address ✓ ✦

* Country/Region	* Address Line 1	Address Line 2
Belgium	10 Oud Veer	Address Line 2 (+)
* City	* State	* Postcode
Niel	Antwerp	2845

Belgium

* Co Reg Num. ⓘ	* Place of Reg. ⓘ
0784927661	Niel
* Register Legal Entities ⓘ	Liquidation State ⓘ
UBO	
* Type of Company ⓘ	License Number ⓘ
VOF	
Invoice-From Code ⓘ	Preferred Language
	Dutch (Belgium)

Save and Next

U wordt nu gevraagd om uw betaalinformatie in te vullen.

- **Account Nickname:** kies hier een naam die voor uzelf verduidelijkt over welke betaalmethode dit gaat.
- **Beneficiary Legal Name:** de naam van uw vennootschap
- **Bank Branch Country/Region:** kies het land waar uw bank gevestigd is (Belgium)
- **Bank Account Currency:** EUR
- **Bank Name:** de naam van de bank waar u uw rekening heeft
- **Account Number:** neem de 9 vetgedrukte cijfers uit uw eigen IBAN Nummer vb.: BE527**330691465**09
- **IBAN:** vul hier uw volledig IBAN-nummer in.
- **SWIFT/BIC Code:** vul hier uw SWIFT/BIC-code in.
- Scroll naar beneden en klik op "Save and Next"

Onboarding for luminus-test (Coupa Supplier Portal)
 Fill out required info for your Business Profile before proceeding to Coupa Supplier Portal

Primary Address saved successfully

1 Account Details
 Provide the main address associated with your business.

2 Payment Methods
 (Virtual Card | Bank Transfer | Remit-To Address)

Bank Transfer
 Please enter the following information to receive Bank Transfer payments.

Account Nickname * ⓘ
 Transfer

Beneficiary Legal Name * ⓘ
 KOALA MANAGEMENT

Bank Branch Country / Region *
 Belgium

Bank Account Currency *
 EUR

Bank Name *
 KBC

Account Number *
 331691465

IBAN *
 BE52 7331 6914 6509

SWIFT / BIC Code * ⓘ
 KREDBEBB

Branch Code ⓘ

Additional Information

Bank Branch Address

Address Line 1

Address Line 2

Browse

Do not accept Bank Transfer payments from Luminus

Save and Next

- Duid de klant aan voor wie u deze betaalmethode wenst te gebruiken (Luminus) en klik op "Save"

Add Payment Method

Great News! The payment information has been successfully saved.

Select customers with whom you want to share TEST and click Save.

Search

Customer	TEST
Select All	<input type="checkbox"/>
Luminus - KOALA MANAGEMENT	<input checked="" type="checkbox"/>

Cancel Save

Het volgende scherm verschijnt. Na enkele seconden wordt u automatisch doorverwezen.

Great News! The payment information has been successfully shared with the following customers and has been validated: Luminus

Thank you for joining!

luminus-test needs more information from you.

Complete the pending forms on the following page to transact with luminus-test.

Pending Forms

U komt nu terecht in het overzicht van de informatieverzoeken die u zijn toegestuurd.

coupa supplier portal

ACCOUNTS | NOTIFICATIONS | HELP

Invoices Orders **Business Profile** Setup Service Sheets ASN Sourcing Forecasts More...

Business Profile Legal Entities **Information Requests** Performance Evaluation

Luminus Profile: Luminus

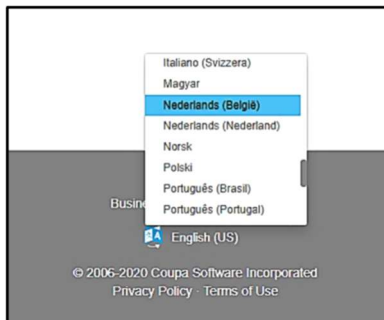
Form Responses

View: All Advanced Search

Form	Status	Created Date	Submitted At
Supplier Data	New	02/14/25	None

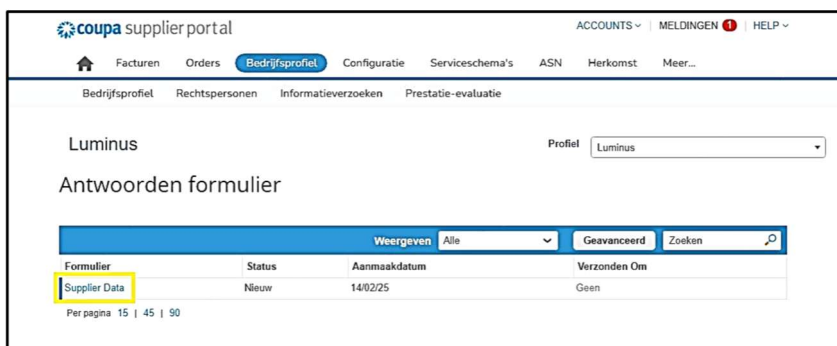
Indien gewenst kan u eerst de taal aanpassen alvorens verder te gaan.

- Ga volledig naar beneden om, indien gewenst, de taal aan te passen.
- Selecteer “Nederlands (België)”.



Na het aanpassen van de taal zal uw scherm er als volgt uitzien

- Klik op het formulier “Supplier Data”



U bevindt zich in onderstaand scherm waarin u uw bedrijfsgegevens dient te vervolledigen:

- **Country of Origin:** kies European Union (EU).
- **Type of Company**
 - Tax Registered: duid dit aan als u in het bezit bent van een geldig BTW-nummer. Kies voor België en vul uw correct BTW-nummer in (formaat BE0999999999 of BE1999999999)
 - Company Registered: duid dit aan als u enkel over een ondernemingsnummer beschikt (formaat 0999999999 of 1999999999).
 - Private Individual: duid dit aan als u een natuurlijk persoon bent.
- **Supplier name:** vermeld hier uw officiële bedrijfsnaam.

Luminus Profile

Supplier Data

Supplier Information 0

YVR Accountancy

Instructions

Please note that you can not update the VAT or company registration number. If you have a new one, a new Customer Profile needs to be created. In that case, please contact your Luminus Contact Person.

* Country of Origin

Indicate if your country of origin is or is not with the European Union

* Type of Company

Tax Registered
 Company Registered
 Private Individual

• Tax Registrations

Use this section to add all your applicable tax registrations.

• VAT number

Country/Region ✖

VAT ID

Local

Please use format BE0999999999 or BE1999999999 with no spaces or special characters. Please pay attention that you can not update this VAT number. If you have a new VAT number, a new supplier record should be created. The tickbox "local" has to remain unticked.

Please ensure that the Legal Name, Address and Tax registration Number you supply matches those registered on the European Commission website: https://ec.europa.eu/taxation_customs/vies/

* Supplier Name

Primary Address – Please complete ONLY the fields Country/Region, Street Address, City and Postal Code or your form will be rejected

In het primaire adresgedeelte dient u enkel de volgende 4 velden in te vullen zoals vermeld in de nota hieronder:

Primary Address – Please complete ONLY the fields Country/Region, Street Address, City and Postal Code or your form will be rejected

- **Land/regio**
- **Adres**
- **Plaats**
- **Postcode**

Primair adres

Adresdoelen

Selecteer sommige opties



Regio

Land/regio

België



Staat/regio

Provincie Antwerpen - VAN



ISO-code staat/provincie

BE-VAN

Adres ter attentie van

Adres

Provinciale Steenweg 426/3

Adres 2

Adres 3

Adres 4

* Plaats

Schelle

* Postcode

2627

Locatiecode

Primary Address – Please complete ONLY the fields Country/Region, Street Address, City and Postal Code or your form will be rejected

Commission Code

Commission code is only required for IMMO suppliers

- **De primaire contactpersoon** is de persoon die alle info zal ontvangen m.b.t. registratie en onderhoud van gegevens op het Coupa Supplier Portaal.
- In de velden **Voornaam** en **Achternaam** geeft u uw voor- en achternaam in OF indien u dit liever algemeen wil houden (bijvoorbeeld als u wil werken met een algemeen mailadres zoals info@...) dan kan u kiezen voor **Voornaam**: Accounts – **Achternaam** : Receivable.


*** Primary Contact Details**

*** Voornaam**
accounts

*** Achternaam**
receivable


*** E-mailadres**
infoYvR@gmail.com

Phone Number
VSI:Canada
650-555-1212


Doel van het contact
Selecteer sommige opties 

- **Purchase Order Email:** vul hier het mailadres in van diegene die de bestelbonnen (PO's) dient te ontvangen. (meerdere mailadressen zijn mogelijk door deze te scheiden met “, ”)
- **Preferred PO language:** kies hier voor “nl”.

*** Purchase Order Email**

infoYvR@gmail.com 

*** Preferred PO Language**

nl 

Language for PO emailing

- Kies bij **Bank Details Type** voor “IBAN registered” en druk hierna op de knop “Overmaakadres toevoegen”.

* Bank Details Type

IBAN registered
 Non IBAN registered

Select one of the above choices to add a new bank account to your Luminus Supplier Profile

• Overmaakadressen

Voeg een of meer van deze overmaakadressen toe door een nieuw formulier voor conforme facturering in te vullen of door een bestaand overmaakadres te kiezen.


[Overmaakadres toevoegen](#)

- Kies de betaalmethode die u eerder hebt aangemaakt
- Klik op “Selectie toevoegen”

Hoe wilt u worden betaald?

Alle methoden Bankoverschrijvingen Cheques Creditcards [+ Betaalmethode toevoegen](#)

Luminus geeft de voorkeur aan Creditcards, Bankoverschrijvingen, Cheques-betalingen.

 KBC ★ Voorkeur van klant

Provinciale Steenweg 426/3, 2627 Schelle, Belgium, Belgium (BE0425179011)

Rekeningnummer Doorvoercode Routingnummer van bankoverschrijving
 ***91465

[Annuleren](#) [Selectie toevoegen](#)

U navigeert nu terug naar het profielscherm, het bankrekeningnummer werd hier toegevoegd.

• Bank Details

* IBAN ✖

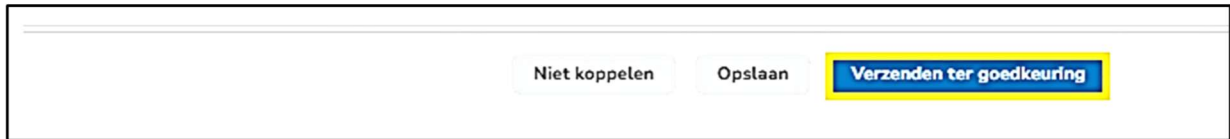
*****509 i

* SWIFT

****EBB i

Helemaal onderaan uw scherm (rechts beneden) is er nog een laatste actie nodig

- Klik op “Verzenden ter goedkeuring”.



Op deze manier worden uw gegevens naar Luminus verzonden ter goedkeuring en krijgt uw profiel de status “In afwachting van goedkeuring”.



U heeft nu uw registratie voltooid en bent succesvol geregistreerd op het Coupa Supplier Portaal voor Luminus.

Wanneer u terugkeert naar **BEDRIJFSPROFIEL – INFORMATIEVERZOEKEN** kan u de status van uw registratie raadplegen.

Zodra uw gegevens binnen Luminus zijn goedgekeurd, zal u hierover een mail ontvangen.

Indien u bijkomende vragen heeft of extra hulp wenst, kan u steeds contact opnemen via onze mailbox: esupplier@luminus.be .

Bijkomende informatie


Beheer uw bedrijfsgegevens

Na het voltooien van uw registratie zal u nog een mail ontvangen met de vraag om uw gegevens bij te werken.

Hiervoor hoeft u geen bijkomende actie te ondernemen.

Deze mail is noodzakelijk om uw gegevens achteraf te kunnen wijzigen indien nodig.

U kan uw gegevens steeds wijzigen via **BEDRIJFSPROFIEL – INFORMATIEVERZOEKEN**.

Mogelijk gemaakt door 

Luminus

Uw profiel bijwerken voor Luminus

Beste leverancier
Hartelijk dank voor uw registratie op het Coupa Supplier Portal (CSP) van Luminus.
Via onderstaande knop, of rechtstreeks in uw Luminus profiel, kan u uw gegevens raadplegen en vanaf nu ook wijzigen indien noodzakelijk.
Wanneer uw gegevens nog up to date zijn mag u deze mail negeren.

Met vriendelijke groeten

Luminus

Cher fournisseur
Merci de vous être inscrit sur le Coupa Supplier Portal (CSP) de Luminus.
Via le bouton ci-dessous ou directement dans votre profil Luminus, vous pouvez consulter vos données et désormais également les modifier si nécessaire.
Si vos coordonnées sont toujours à jour, vous pouvez ignorer ce mail.

Cordialement

Luminus

Dear supplier
We kindly thank you for registration on the Coupa Supplier Portal (CSP) of Luminus.
Via the below button ,or directly on your Luminus profile, you can consult your data and from now on also change it if necessary.
If your data is still up to date you can ignore this e-mail.

Best Regards

Luminus

[Profiel bijwerken](#)

Multifactor-authenticatie

Om veiligheidsredenen kiest Coupa ervoor om delen van het leveranciersportaal extra te beveiligen met een multifactor-authenticatie (MFA).

Alvorens over te gaan tot het verder invullen van uw profiel, dient u deze instelling **éénmalig** te activeren.

- Ga hiervoor rechtsboven naar uw naam en kies voor “Accountinstellingen”



- Kies vervolgens in het menu links voor “Beveiliging & meervoudige authenticatie”



Er zal een scherm met een QR-code verschijnen.

- Klik onderaan op “Annuleren”.



- Op het volgende scherm kiest u voor authenticatie via SMS

Mijn account Beveiliging & meervoudige authenticatie

Instellingen

Voorkeuren voor meldingen

Beveiliging & meervoudige authenticatie

Meervoudige authenticatie

Uitgeschakeld

Voor betalingswijzigingen (vereist om de rechtspersoon of het overmaakadres te wijzigen)

Voor zowel toegang tot het account (inloggen) als voor betalingswijzigingen

Via verificatie-app

Gebruik een verificatie-app, verkrijgbaar in de appstore van uw mobiele telefoon.

Standaard

Via sms

Gebruik een code die u via sms op uw telefoon krijgt.

Standaard

Recente inlogactiviteit

- Geef in het volgende scherm uw gsm-nummer in beginnend met de landcode (+32 voor België)
- Voer de controle uit dat u geen robot bent en klik op “code versturen”.
- U zal nu een code ontvangen per sms die u kan invullen in het vakje onder nummer 3.
- Klik vervolgens op “Inschakelen”.

Meervoudige authenticatie via sms

- 1 Een code wordt verstuurd naar uw telefoon in een sms (sms-tarieven kunnen van toepassing zijn).

Telefoonnummer

▼ +1
- 2 Bevestig Recaptcha

Ik ben geen robot

reCAPTCHA
Privacy - Voorwaarden

Code versturen
- 3 Voer de 6-cijferige verificatiecode in die naar uw telefoon is gestuurd.

Uw multifactor-authenticatie is nu ingesteld. Telkens u de sectie “rechtspersonen” of “betaalmethoden” wil raadplegen, zal u een code ontvangen op uw gsm.